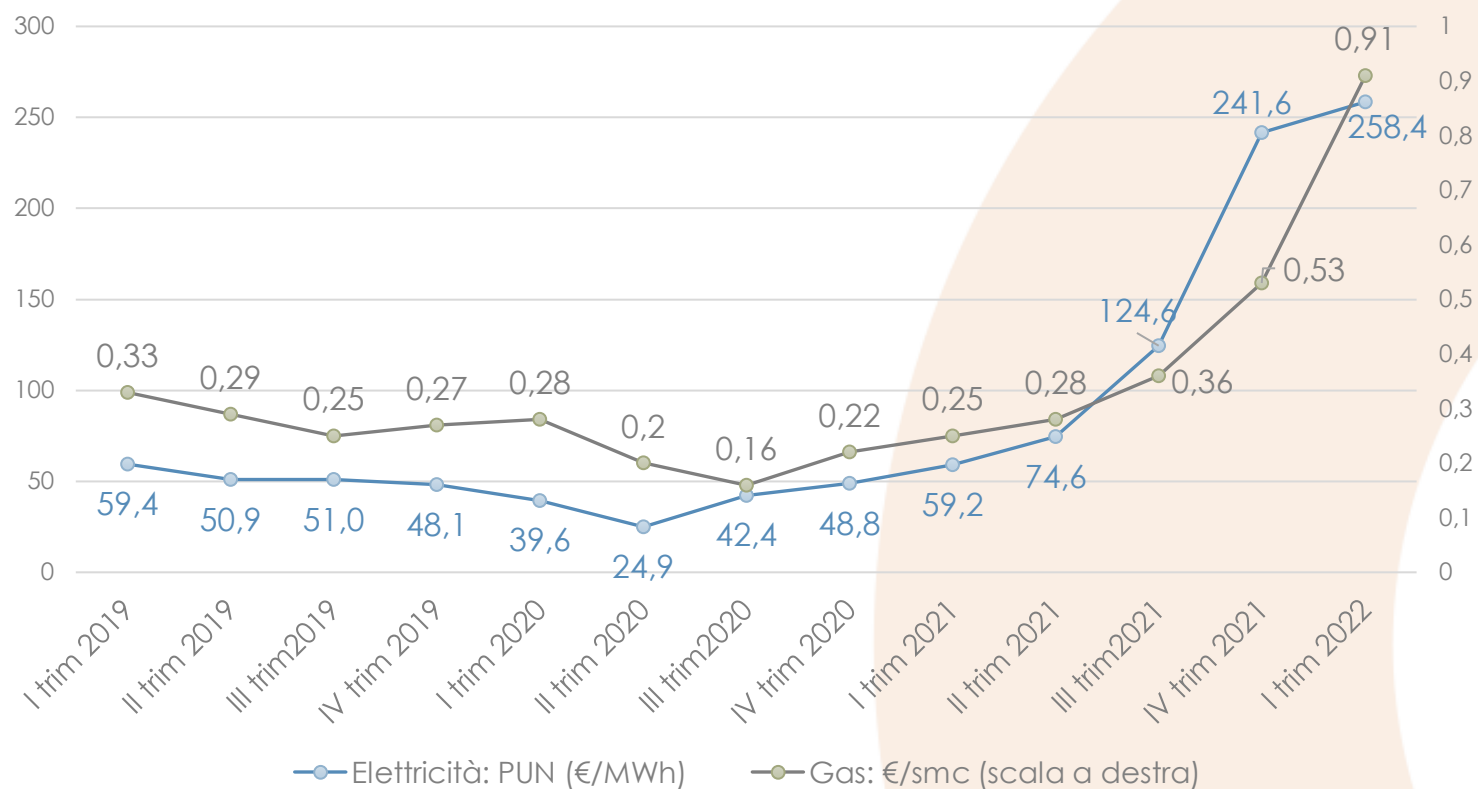


L'impatto dell'inflazione sulle aziende della Ristorazione collettiva

Prezzo medio trimestrale di energia elettrica (PUN €/MWh) e gas (€/smc) - dati 2019-2022



Le ripercussioni dell'aumento dei prezzi della commodity energetiche sul costo medio per pasto

Gas naturale

	I trimestre 2021	I trimestre 2022
Prezzo €/smc	0,25	0,91
Incidenza del costo del gas sul costo medio di un pasto	0,03	0,11
Incidenza percentuale sul costo medio di un pasto	0,64%	2,34%

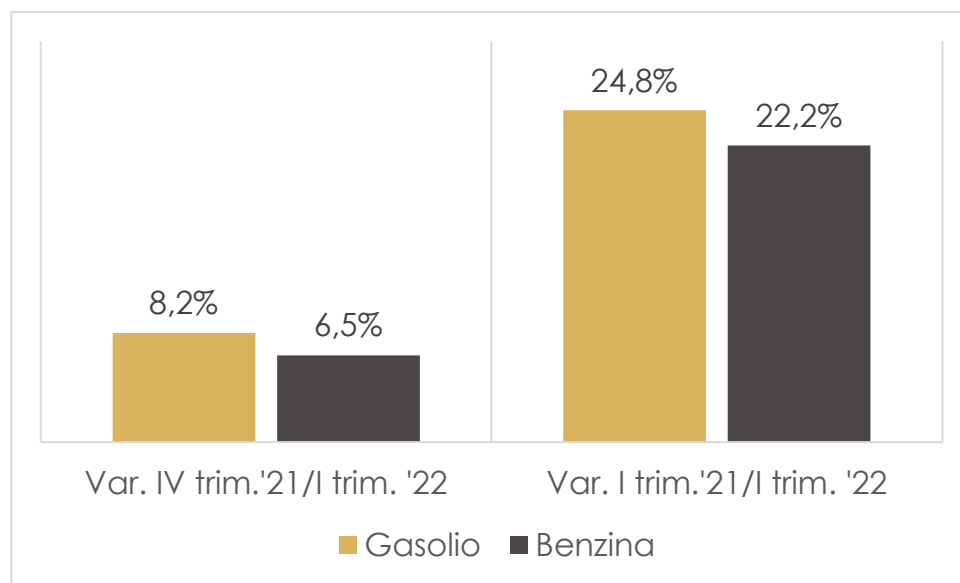
Energia elettrica

	I trimestre 2021	I trimestre 2022
Prezzo €/MWh	59,3	258,4
Incidenza del costo dell'energia elettrica sul costo medio di un pasto	0,06	0,24
Incidenza percentuale sul costo medio di un pasto	1,24%	5,40%

Prezzo medio settimanale di gasolio per auto e benzina (€/litro) 2010-2022



**Variatione tendenziale (I trim. '21 vs I trim. '22) e
Variatione congiunturale (IV trim. '21 vs I trim. '22)
dei prezzi di gasolio e benzina**



**Le ripercussioni dell'aumento dei prezzi del
carburante sul costo medio per pasto**

	I trimestre 2021	I trimestre 2022
Prezzo €/litro	1,381	1,724
Incidenza del costo del carburante sul costo medio di un pasto	0,015	0,018
Incidenza percentuale sul costo medio di un pasto	0,33%	0,41%

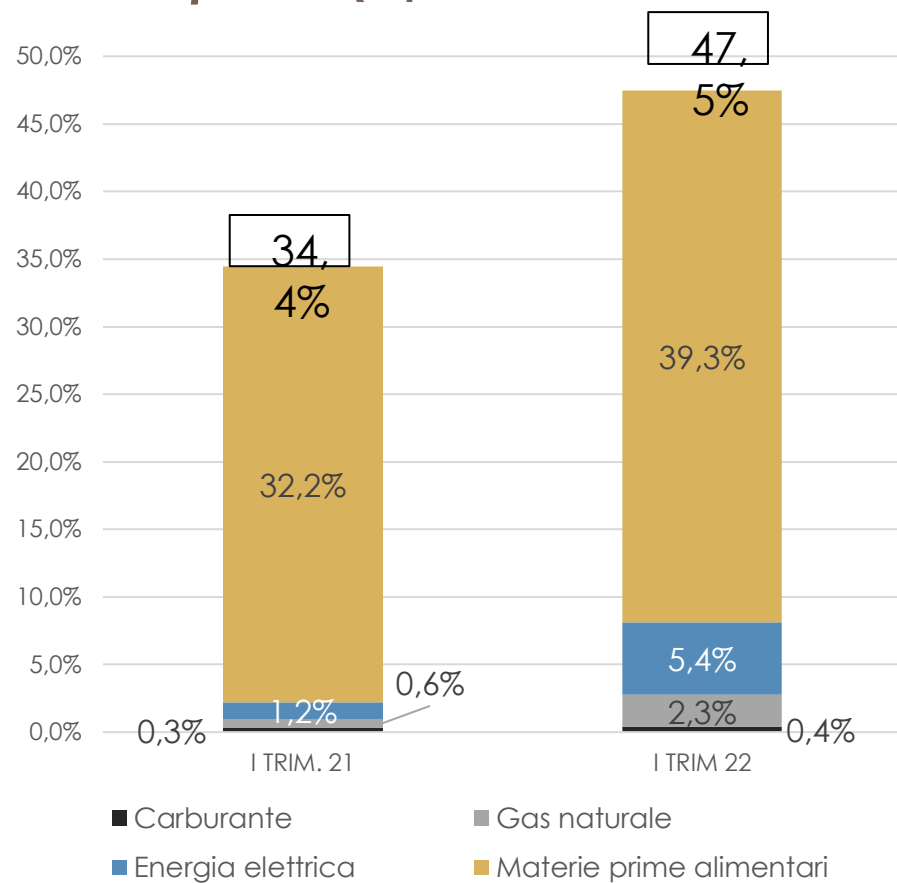
Indice FAO dei prezzi alimentari (1997-2022)



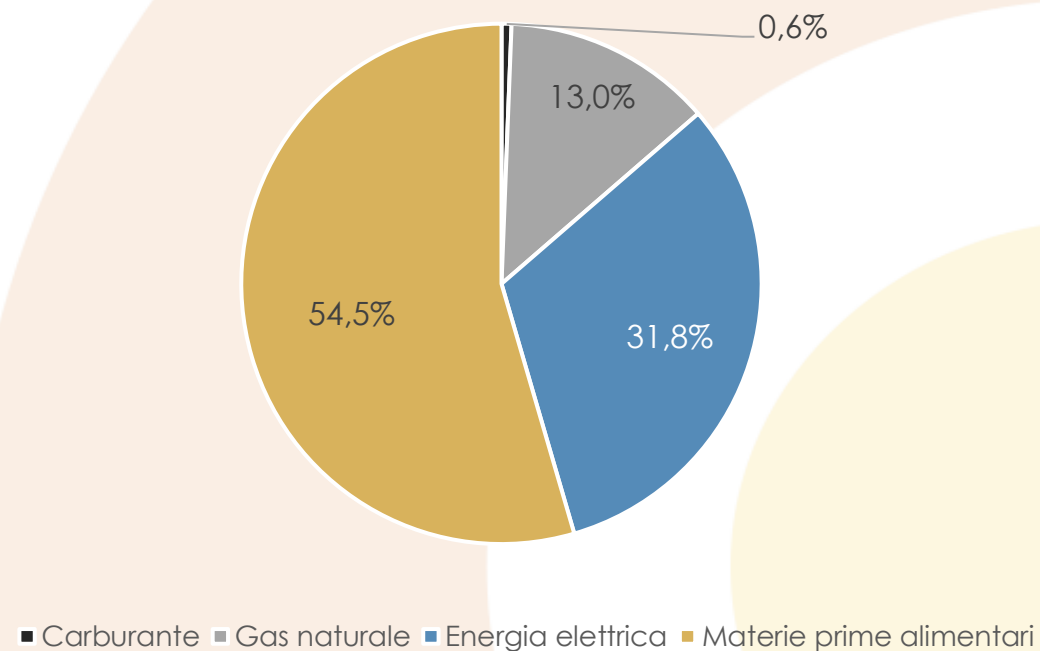
Le ripercussioni dell'aumento dei prezzi delle materie prime alimentari sul costo medio per pasto

	I trimestre 2021	I trimestre 2022
Variazione %del prezzo delle derrate	-	22,1%
Incidenza del costo delle materie prime alimentari sul costo medio di un pasto	1,45	1,77
Incidenza percentuale sul costo medio di un pasto	32,2%	39,3%

Incidenza dei vari costi in percentuale sul costo medio di un pasto (a prezzo medio unitario costante)



Il peso di ciascuna componenti dei costi sulla crescita del costo medio per pasto





R I C O N

OSSERVATORIO
RISTORAZIONE COLLETTIVA
E NUTRIZIONE

